

# EPAの基礎知識

5分で分かる！



EPAってよく聞けど、  
結局のところ自社にとってどんなメリットがあるのかよく分からない・・・  
EPAの対応をしてと言われて困っている・・・  
そんな皆さまの疑問を解決するためにお役にください！

日本の製品は高品質なので、海外のマーケットでもニーズが高いのですが、国内外含めて競争が激しくなっているんです。。価格面で勝負するために良い方法はないですか・・・？ そんな都合の良い方法ある訳ないか・・・



営業 太郎さん  
(生産者P営業部)

実は、ありますよ！「EPA」を利用することで、  
輸入時の関税を減免できる可能性があります！



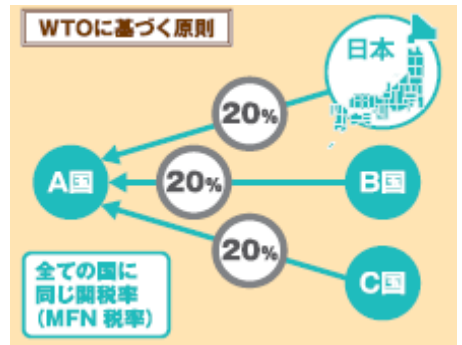
関税 特恵さん  
(EPAガイド)

## 1. EPAとは？

EPAとは、特定の国や地域同士が、貿易・投資・人の移動などの幅広い経済関係の強化を目的として結ぶ、「経済連携協定（Economic Partnership Agreement）」です。

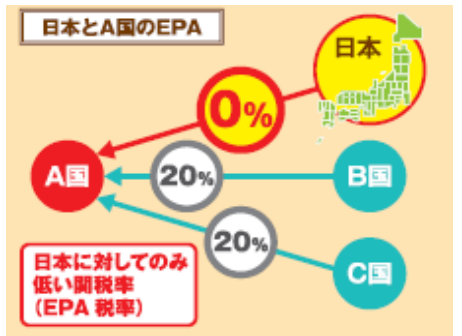
### 関税とは？

- 輸入品に課せられる税金のことで、輸入国税関が税率を設定
- その国が守りたい産業に対してより高い関税をかけることで、自国の産業を守る役割がある  
(例：日本ではお米の関税が高く設定されている)
- WTO加盟国間では、どこの国から輸入されたものであっても、同率の税率を課すことが原則となっている



### EPAの効果

- EPAを結んでいる国からの輸入に対しては、特別に低い税率を設定している  
→EPAを利用することで、関税を下げるができる ※  
→締約国間の貿易が促進され、経済関係の強化という目的が達成される  
※ただし、全ての品物に対して安い税率が設定されているわけではないため、対象かどうかの確認が必要



「EPA」を「FTA」と表現されるときもあります。輸入時の  
関税を減免するという点では同じとお考えください。



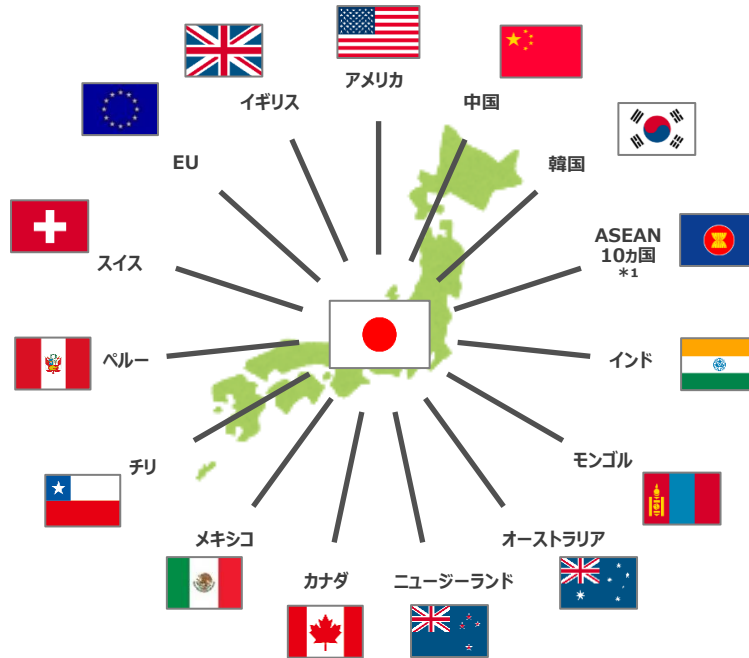
出典：経済産業省「入門ガイド 貿易のコスト削減～トクするFTA  
活用法～「EPAのメリットについて」を基に加工して作成  
([https://warp.da.ndl.go.jp/info:ndljp/pid/8338629/www.meti.go.jp/policy/trade\\_policy/epa/file/pamphlet201304\\_japanese.pdf](https://warp.da.ndl.go.jp/info:ndljp/pid/8338629/www.meti.go.jp/policy/trade_policy/epa/file/pamphlet201304_japanese.pdf))



関税 特惠さん  
(EPAガイド)

現在、以下の国々への輸出において、EPAを利用できる可能性があります。  
輸出先の国はありますか？

【利用できる国（日本とEPAを締結している国） 2023年2月時点】

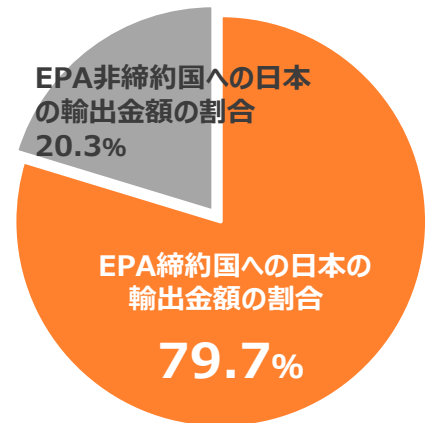


※いずれの国も、すべての品目の関税が減免されるわけではなく、一部減免の対象外の品目もあるので、まずは自分の輸出する品物がEPAを適用してメリットがあるかどうかを調べる必要があります。

\*1 ASEAN10カ国： ブルネイ、カンボジア、インドネシア、ラオス、マレーシア、ミャンマー、フィリピン、シンガポール\*2、タイ、ベトナム  
\*2 シンガポールはEPAを使わずとも、既に輸入関税がほぼすべての品目において無税（一部有税品あり）



直近は、メガEPAと呼ばれる経済規模の大きい「CPTPP (TPP11)」「EUEU」「RCEP」協定が発効されました。  
これらによって、日本からEPA締約国への輸出金額の割合は、なんと約80%（2020年度）にも上ることになるんです！  
EPAを利用することは、いわばグローバルビジネスにおける常識にもなりつつあると言えます。



なるほど。「CPTPP (TPP11)」「EUEU」「RCEP」って、ニュースで聞いたことありましたが、これらはすべてEPAのことだったんですね。



営業 太郎さん  
(生産者P営業部)

※1. 財務省貿易統計（2021年）国別総額表をもとにTKTCにて作成  
※2. 輸出額には、EPA適用対象外の輸出産品も含む  
※3. 重複する加盟国は、最初に締結した協定のみで、当該国の輸出額を含めて算出  
※4. 日米貿易協定については、自動車・自動車部品は継続協議中。但し上記数字には自動車・自動車部品も含む



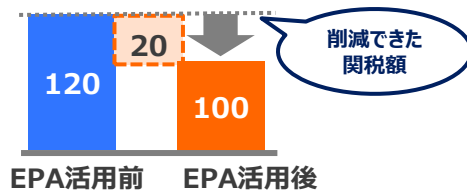
利用した場合の具体的なメリットについて、次のページで紹介しています！

## 2. EPA活用のメリット

### グループ間取引で利益率UP

- グループ会社間の海外現地法人向けに、定期的に日本から輸出をしている場合、輸入国における関税の支払額が削減できれば、グループ全体の利益増加に貢献することができます！

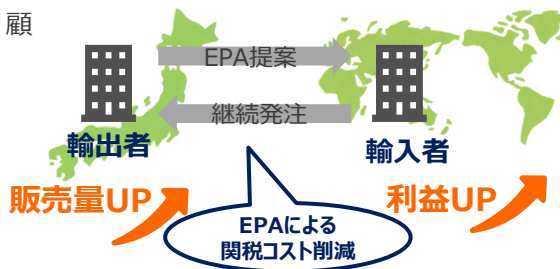
### 輸入者のコスト削減⇒利益UP



### 輸入者への価格交渉の材料に！

特に高関税率が課される製品については、EPAを利用することで、顧客との交渉材料に使うことも考えられます！

- EPAによる関税削減効果を、輸入者との価格交渉の材料として活用
- 輸入者からの値引き要求への代案として提案
- 輸入者が受けた削減額の還元



### 生産者・サプライヤーへの間接的な恩恵

輸出品の直接の輸出者のみならず、生産のみを行っているものづくり企業や、その部品のサプライヤーにまで以下の効果が期待できます！

- 販売量の増加に伴う受注量増
- 供給部品・材料の発注増

### EPA対応の依頼に協力



ええ！すごいですね。EPAを利用することで、海外メーカーに対抗できる競争力を高められるかもしれないですね！それに、サプライチェーンを遡って、仕入先にも効果が出るのですね。

そうなんです。実質的な恩恵を受ける輸入者だけでなく、サプライチェーンに関わる全ての企業に何らかのメリットをもたらすのが、EPAの凄いところなんです。

※上記の例は、輸入関税を輸入者が負担する契約形態の場合を前提として解説




### 3. EPAを利用しないことのデメリット



日本が締結するEPAは、現在20協定あります（2022年5月時点）。世界を見渡すと、約370\*1もの協定が存在し、EPAの活用が、貿易取引において必須になってきていると言えます。

日本だけがEPAを使わない場合、価格競争力の低下、供給量の減少、サプライチェーンを遡っての受注数減少というマイナスの結果に繋がる可能性もあります。

#### 世界の発効済EPA等の推移



#### 日本、中国、韓国、EUのEPA締結状況<sup>\*1</sup>

輸出先地域 輸出国	アセアン <sup>1</sup>	オセアニア	EU	アメリカ	中南米
日本	●	●	●	▲ ※自動車・自動車部品は継続協議中	●
中国	●	●	中国EU 包括的投資協定 原則合意 21年1月	△	●
韓国	●	●	●	●	●
EU	●	△	△	△	●

出典 JETRO「世界のFTAデータベース」より、自由貿易協定、関税同盟、特惠貿易協定を含む条件にて件数カウント  
<https://www.jetro.go.jp/theme/wto-fta/ftalist.html>

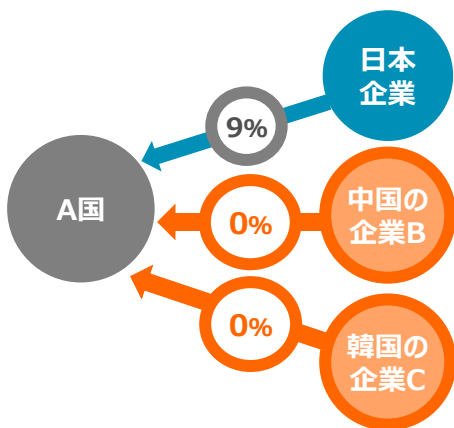
\*1 該当地域のうち1か国でも輸出国とEPAを締結している場合締結済と記載

#### 競合国でもEPA締結が進んでいる

日本だけEPAを使わないでいたら…

- A国の輸入者にとって、
- ✓ 日本の商品は割高
  - ✓ 中国・韓国の商品の方が割安

中国・韓国からの商品購入 =  
**日本産商品の受注数減  
サプライチェーン全体への影響大**



なるほど…メリットもあるし、反対に使わないことのデメリットがあるなら、これは使ってみたいけど、具体的になにをしたらいいのですか？



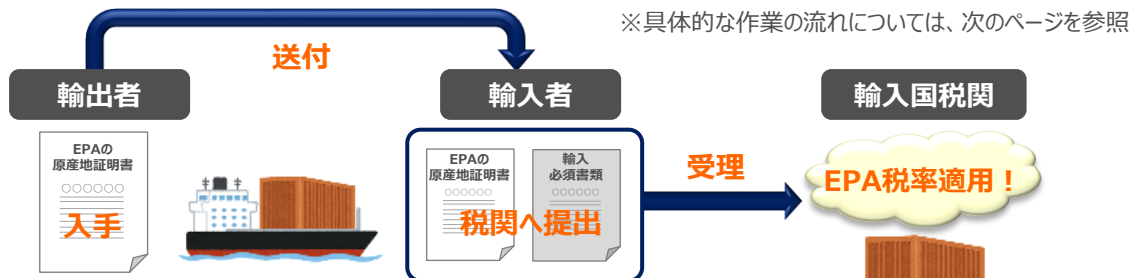
営業 太郎さん  
(生産者P営業部)

## 4. EPAを利用するには？



EPAを利用するには、**通常の通関手続きに加えて、輸入通関の度に輸入国税関に対して「原産地証明書」を提出する**必要があります。

※1 “積送基準<sup>※1</sup>”を満たしていることが前提です。 ※2原産地証明書の有効期限は原則1年間です。



\*1 日本の原産品と証明された産品が、輸出されてから輸入国へ到着するまでに原産性を喪失しないために、原則として、直送されなければなりません。

### 原産地証明書とは？

- 産品の原産国を証明する書類
- 「原産地証明書」と呼ばれる書類は3種類ある

EPAにはこれが必要

原産地  
証明書

- ①EPAの原産地証明書（特定原産地証明書/特定原産品申告書）  
EPA協定が使える国に提出することで、**関税を下げる役割**がある原産地証明書

原産地  
証明書

- ②**非特恵の原産地証明書**  
輸入国の法律・規則に基づく要請、契約や信用状で指定がある場合等に提出するもので、**関税を下げる役割はない**原産地証明書

原産地  
証明書

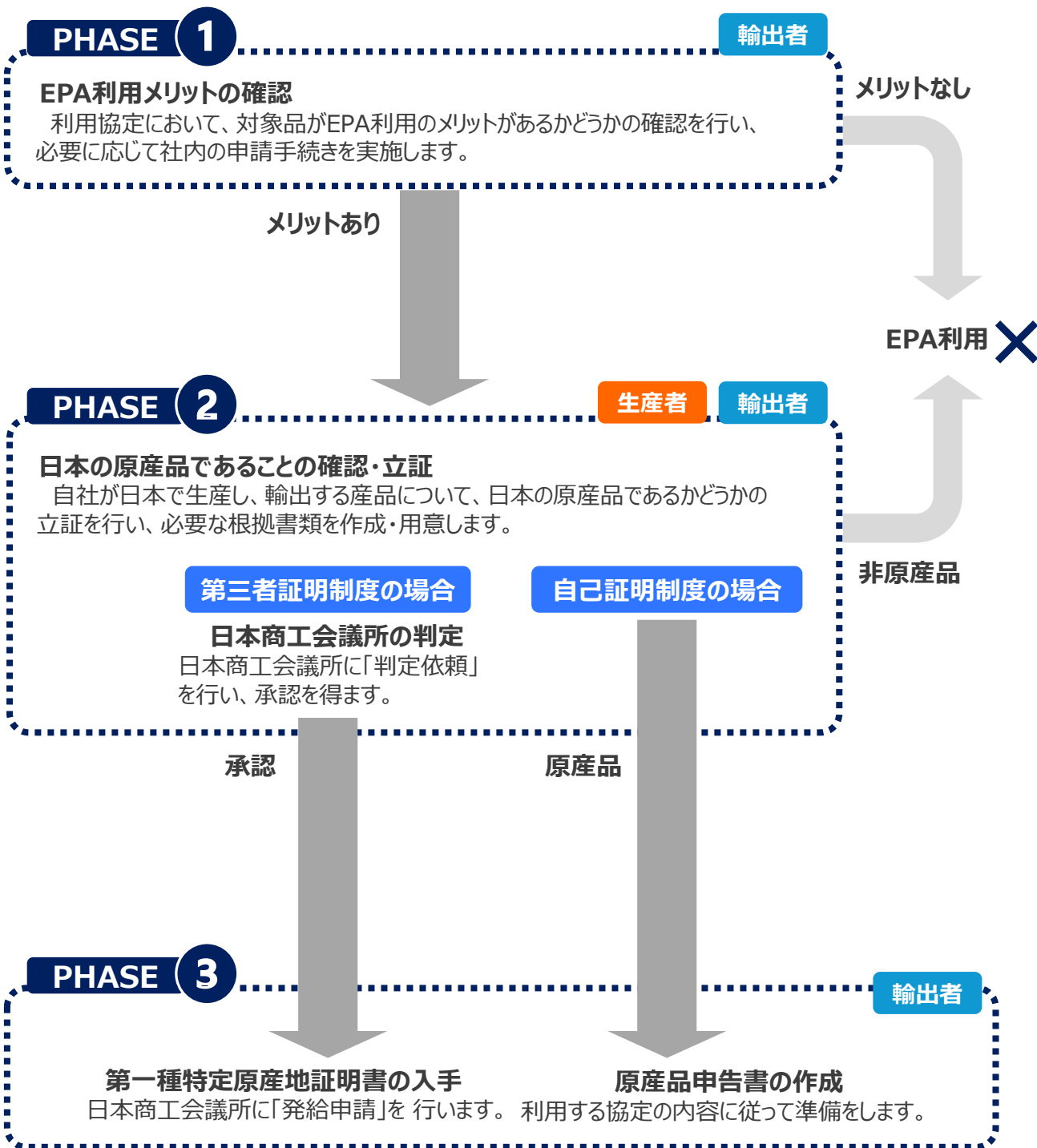
- ③**一般特恵関税の原産地証明書（Form A）**  
開発途上国の経済発展の促進を目的として合意された制度を利用する際の原産地証明書  
※日本は開発途上国ではないので、**日本の原産品には適用されない**

### EPAの原産地証明書はどうやって取得する？

- **まずは、品物が日本の原産品であることを証明**
  - ・「原産品である」と判断するための基準は、協定と品物によって異なります
  - ・協定で定める基準を満たすことの確認が必要です
- **品物が日本の原産品であることの立証ができれば、協定で定める制度に従って原産地証明書を取得または作成**
  - ・原則として、輸出者が取得します
  - ・取得方法は、利用協定によって異なりますが、主に以下の2パターンがあります

パターン	取得方法	協定で定める制度	制度の概要
①	日本商工会議所で発給してもらう	第三者証明制度	“第三者”として認定された日本商工会議所が、輸出品の原産性の審査を行い、原産地証明書を発給する制度
②	自社で作成	自己証明制度	日本商工会議所は介さずに、輸出者・生産者または輸入者自らが輸出品の原産性判定を行い、原産地証明書を作成する制度

# ～EPA利用までの基本的な流れ～



無事に原産地証明書を手入/作成できたら・・・

輸入者へ原産地証明書を送付

輸入者が輸入申告時に原産地証明書を輸入国税関に提出します。

**EPA活用!**

## 5. 業界別 EPA運用マニュアルのご紹介

よし、いろいろ乗り越える壁はありそうだけど、まずはトライしてみよう！



営業 太郎さん  
(生産者P営業部)



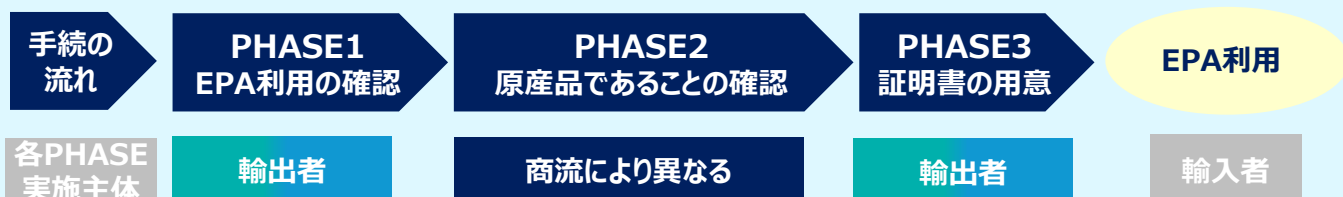
関税 特恵さん  
(EPAガイド)

実際に作業をする時は、このマニュアルに沿って進めてみてください！具体的な作業手順に沿って、やるべき作業や用語の解説をしています。業界や商流によって冊子が分かれていますので、自社の業界・立場に合うものを選んでくださいね。

### ▶ マニュアルの種類 (マニュアルはこちら・・・<https://jaftas.jp/industry/>)

種類	対象者	主な目的	特徴	業界 (御協力いただいた 業界団体)	冊子																									
概要編	経営層 ・ 実務担当者 (初心者)	以下を理解すること -EPAとは -EPAのメリット	EPAの概要や、活用によるメリット（輸入者の関税削減に伴う、間接的な効果を含む）など、 <b>必要最低限の基礎知識</b> を、業界別の実態に合わせて解説	繊維（日本繊維産業連盟、日本繊維輸出組合、日本繊維輸入組合、日本化学繊維協会） 紙パルプ（日本紙類輸出組合） 印刷産業機械（日本印刷産業機械工業会） 建設機械(日本建設機械工業会) 工作機械（日本工作機械工業会）																										
実務編	実務担当者	<ul style="list-style-type: none"> <li>EPA利用までの基本的な作業手順を理解する</li> <li>社内におけるEPA業務フローの構築について検討する</li> </ul>	<ul style="list-style-type: none"> <li>EPAを利用するまでに必要な業務を、各業界の製品特性、並びにサプライチェーン上の役割を踏まえて、<b>必要な事項に絞って解説</b></li> <li>EPAを利用するまでの各業務における、業界横断の標準フォームを作成、<b>標準フォームに連動する形でEPAの手続きを解説</b></li> </ul>	<table border="1"> <tr> <td>鉄鋼</td> <td>商社編</td> <td>生産者編</td> </tr> <tr> <td>繊維</td> <td>輸出者編</td> <td>生産者編</td> </tr> <tr> <td>紙パルプ</td> <td>輸出者編</td> <td>生産者編</td> </tr> <tr> <td>印刷産業機械</td> <td>輸出者兼生産者編</td> <td>輸出者編</td> <td>生産者編</td> </tr> <tr> <td>建設機械</td> <td>輸出者兼生産者編</td> <td></td> <td></td> </tr> <tr> <td>工作機械</td> <td>輸出者兼生産者編</td> <td></td> <td></td> </tr> <tr> <td>業界共通</td> <td>サプライヤー編</td> <td></td> <td></td> </tr> </table>	鉄鋼	商社編	生産者編	繊維	輸出者編	生産者編	紙パルプ	輸出者編	生産者編	印刷産業機械	輸出者兼生産者編	輸出者編	生産者編	建設機械	輸出者兼生産者編			工作機械	輸出者兼生産者編			業界共通	サプライヤー編			
鉄鋼	商社編	生産者編																												
繊維	輸出者編	生産者編																												
紙パルプ	輸出者編	生産者編																												
印刷産業機械	輸出者兼生産者編	輸出者編	生産者編																											
建設機械	輸出者兼生産者編																													
工作機械	輸出者兼生産者編																													
業界共通	サプライヤー編																													

### ▶ マニュアルの構成

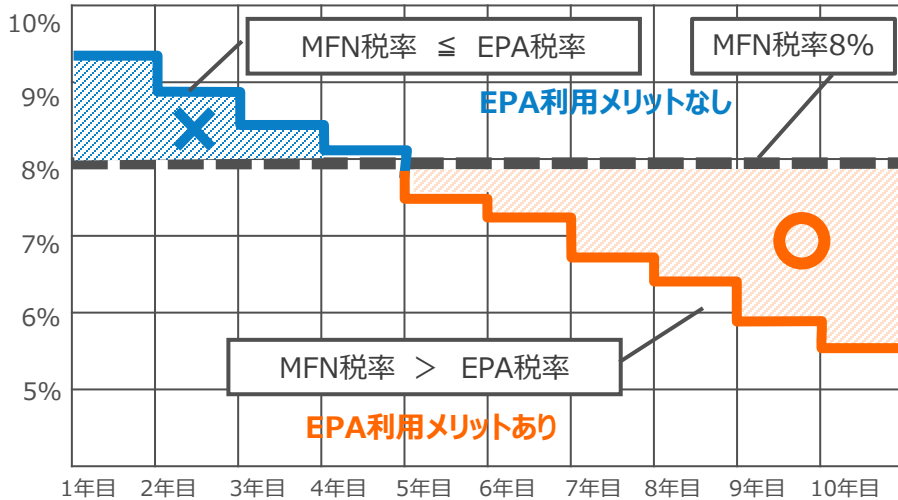


# PHASE 1

## EPA利用メリットの確認

EPAを利用すれば、必ず関税が下がるとは限りません。EPA対象外の品目であるケースや、EPAによる減免対象品目であってもすぐに0%になるのではなく、段階的に関税率が引き下がっていくケースもあります。そのため、通常税率（MFN税率）とEPAを利用した場合の税率（減免税後の税率＝EPA税率）を比較して、EPAを利用するメリットがあるかどうかを確認する必要があります。

また、同じ仕向国でも複数協定が利用可能な場合もあります。この場合には、より低い税率を適用できる協定や、原産地規則を満たしやすい協定を確認して選択することが重要です。



### 標準フォーム 1

#### ポイント

記入することで、EPA利用の判断をスムーズに進めることができます！

EPA利用確認シート				
記入日				
所轄部署				
担当者名				
部署				
品名				
数量単位				
輸入国				
HSコード（輸入品目）				
通常関税率（%）				
利用可能協定	二国間協定	日アセアン	CPTPP	RCEP
通常税率	-	-	-	-
EPA税率*	0.0%	-	1.0%	10.0%
EPAを利用しない場合の関税率	-	-	-	-
EPA適用時の関税率	-	-	-	-
EPA適用による物差額	-	-	-	-

\* 利用可能協定の欄に“-”の場合は、利用できる協定が none のため EPA税率記入欄はグレーとなります。  
 利用可能協定が複数ある場合でも、既に利用協定が決まっている場合には、必ずすべての協定を調査、入力する必要があるため、  
 複数協定利用の場合約行いたい場合に、すべて入力ください。  
 \* RCEPにおいて、輸入国がオーストラリア、ニュージーランドの場合は、自己証明制度も利用可能です（2022年11月現在）

備考欄



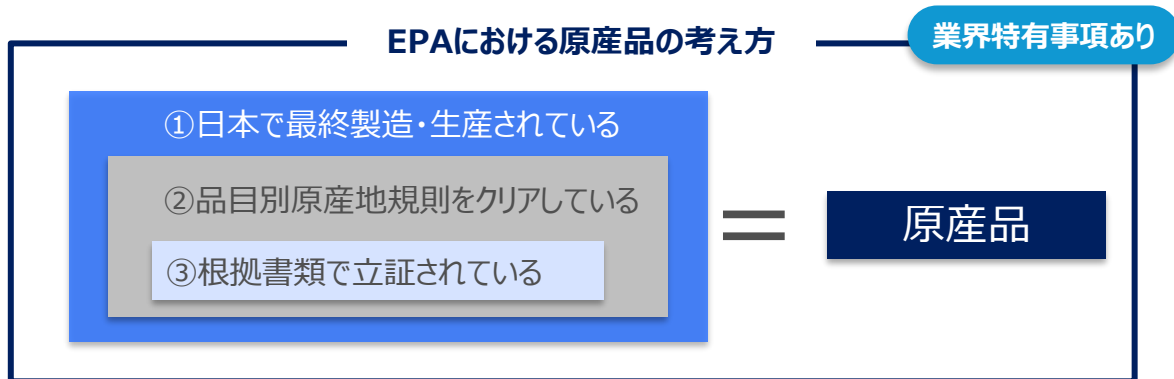
# PHASE 2

## 日本の原産品であることの確認・立証

EPAを活用するためには、対象品が関税削減の対象品目であることを前提として、**産品が原産品の基準を満たすことが必要**です。

### 「産品が原産品の基準を満たすこと」とは??

EPAを利用しようとする産品が、以下の「原産品の3つのルール」をすべてクリアしていることを指します。



EPAを活用するためには、正しい産品の生産情報をもとに原産品を適切に証明する必要があります。

## 標準フォーム2、3、4



### ポイント

**原産品の基準をクリアしているかどうかを効率的に確認することができます！**

EPA原産資格確認に関するご協力のお願ひ

本表は標準形式で印刷・お取り扱いください。  
 (1) 任意記載欄は、EPAを利用する品目の原産地規則を必ず確認し、必ず記載してください。  
 (2) 任意記載欄は、EPAを利用する品目の原産地規則を必ず確認し、必ず記載してください。  
 (3) 任意記載欄は、EPAを利用する品目の原産地規則を必ず確認し、必ず記載してください。

※1: 2550円入り

※2: 日EPA協定の場合は必須

※3: 原産地規則を必ず確認し、必ず記載してください。

※4: 原産地規則を必ず確認し、必ず記載してください。

※5: 原産地規則を必ず確認し、必ず記載してください。

※6: 原産地規則を必ず確認し、必ず記載してください。

※7: 原産地規則を必ず確認し、必ず記載してください。

※8: 原産地規則を必ず確認し、必ず記載してください。

※9: 原産地規則を必ず確認し、必ず記載してください。

※10: 原産地規則を必ず確認し、必ず記載してください。

※11: 原産地規則を必ず確認し、必ず記載してください。

※12: 原産地規則を必ず確認し、必ず記載してください。

※13: 原産地規則を必ず確認し、必ず記載してください。

※14: 原産地規則を必ず確認し、必ず記載してください。

※15: 原産地規則を必ず確認し、必ず記載してください。

※16: 原産地規則を必ず確認し、必ず記載してください。

※17: 原産地規則を必ず確認し、必ず記載してください。

※18: 原産地規則を必ず確認し、必ず記載してください。

※19: 原産地規則を必ず確認し、必ず記載してください。

※20: 原産地規則を必ず確認し、必ず記載してください。

※21: 原産地規則を必ず確認し、必ず記載してください。

※22: 原産地規則を必ず確認し、必ず記載してください。

※23: 原産地規則を必ず確認し、必ず記載してください。

※24: 原産地規則を必ず確認し、必ず記載してください。

※25: 原産地規則を必ず確認し、必ず記載してください。

※26: 原産地規則を必ず確認し、必ず記載してください。

※27: 原産地規則を必ず確認し、必ず記載してください。

※28: 原産地規則を必ず確認し、必ず記載してください。

※29: 原産地規則を必ず確認し、必ず記載してください。

※30: 原産地規則を必ず確認し、必ず記載してください。

※31: 原産地規則を必ず確認し、必ず記載してください。

※32: 原産地規則を必ず確認し、必ず記載してください。

※33: 原産地規則を必ず確認し、必ず記載してください。

※34: 原産地規則を必ず確認し、必ず記載してください。

※35: 原産地規則を必ず確認し、必ず記載してください。

※36: 原産地規則を必ず確認し、必ず記載してください。

※37: 原産地規則を必ず確認し、必ず記載してください。

※38: 原産地規則を必ず確認し、必ず記載してください。

※39: 原産地規則を必ず確認し、必ず記載してください。

※40: 原産地規則を必ず確認し、必ず記載してください。

※41: 原産地規則を必ず確認し、必ず記載してください。

※42: 原産地規則を必ず確認し、必ず記載してください。

※43: 原産地規則を必ず確認し、必ず記載してください。

※44: 原産地規則を必ず確認し、必ず記載してください。

※45: 原産地規則を必ず確認し、必ず記載してください。

※46: 原産地規則を必ず確認し、必ず記載してください。

※47: 原産地規則を必ず確認し、必ず記載してください。

※48: 原産地規則を必ず確認し、必ず記載してください。

※49: 原産地規則を必ず確認し、必ず記載してください。

※50: 原産地規則を必ず確認し、必ず記載してください。

※51: 原産地規則を必ず確認し、必ず記載してください。

※52: 原産地規則を必ず確認し、必ず記載してください。

※53: 原産地規則を必ず確認し、必ず記載してください。

※54: 原産地規則を必ず確認し、必ず記載してください。

※55: 原産地規則を必ず確認し、必ず記載してください。

※56: 原産地規則を必ず確認し、必ず記載してください。

※57: 原産地規則を必ず確認し、必ず記載してください。

※58: 原産地規則を必ず確認し、必ず記載してください。

※59: 原産地規則を必ず確認し、必ず記載してください。

※60: 原産地規則を必ず確認し、必ず記載してください。

※61: 原産地規則を必ず確認し、必ず記載してください。

※62: 原産地規則を必ず確認し、必ず記載してください。

※63: 原産地規則を必ず確認し、必ず記載してください。

※64: 原産地規則を必ず確認し、必ず記載してください。

※65: 原産地規則を必ず確認し、必ず記載してください。

※66: 原産地規則を必ず確認し、必ず記載してください。

※67: 原産地規則を必ず確認し、必ず記載してください。

※68: 原産地規則を必ず確認し、必ず記載してください。

※69: 原産地規則を必ず確認し、必ず記載してください。

※70: 原産地規則を必ず確認し、必ず記載してください。

※71: 原産地規則を必ず確認し、必ず記載してください。

※72: 原産地規則を必ず確認し、必ず記載してください。

※73: 原産地規則を必ず確認し、必ず記載してください。

※74: 原産地規則を必ず確認し、必ず記載してください。

※75: 原産地規則を必ず確認し、必ず記載してください。

※76: 原産地規則を必ず確認し、必ず記載してください。

※77: 原産地規則を必ず確認し、必ず記載してください。

※78: 原産地規則を必ず確認し、必ず記載してください。

※79: 原産地規則を必ず確認し、必ず記載してください。

※80: 原産地規則を必ず確認し、必ず記載してください。

※81: 原産地規則を必ず確認し、必ず記載してください。

※82: 原産地規則を必ず確認し、必ず記載してください。

※83: 原産地規則を必ず確認し、必ず記載してください。

※84: 原産地規則を必ず確認し、必ず記載してください。

※85: 原産地規則を必ず確認し、必ず記載してください。

※86: 原産地規則を必ず確認し、必ず記載してください。

※87: 原産地規則を必ず確認し、必ず記載してください。

※88: 原産地規則を必ず確認し、必ず記載してください。

※89: 原産地規則を必ず確認し、必ず記載してください。

※90: 原産地規則を必ず確認し、必ず記載してください。

※91: 原産地規則を必ず確認し、必ず記載してください。

※92: 原産地規則を必ず確認し、必ず記載してください。

※93: 原産地規則を必ず確認し、必ず記載してください。

※94: 原産地規則を必ず確認し、必ず記載してください。

※95: 原産地規則を必ず確認し、必ず記載してください。

※96: 原産地規則を必ず確認し、必ず記載してください。

※97: 原産地規則を必ず確認し、必ず記載してください。

※98: 原産地規則を必ず確認し、必ず記載してください。

※99: 原産地規則を必ず確認し、必ず記載してください。

※100: 原産地規則を必ず確認し、必ず記載してください。

# PHASE 3

## 証明書の入手/作成

### 第三者証明制度の場合

利用する協定が第三者証明制度である場合には、日本商工会議所の発給システムより、原産地証明書の発給申請を行います。実務者編で、具体的な操作方法を記載しております。



日本商工会議所「特定原産地証明書発給申請マニュアル」より画像引用  
 (https://www.jcci.or.jp/gensanchi/tebiki\_system.pdf)

### 自己証明制度の場合

利用する協定が自己証明制度である場合には、協定で定める形式の申告書を自社で作成します。

## 標準フォーム5

English version

(Period: from ..... to .....<sup>(1)</sup>)

The exporter of the products covered by this document (Exporter Reference that, except where otherwise clearly indicated, these products are of .....)

(Origin criteria used<sup>(2)</sup>)

(Place and date<sup>(3)</sup>)

(Printed name of the exporter)

Certification of Origin <sup>(4)</sup>										Origin Certification Document <sup>(5)</sup>	
(Comprehensive and Progressive Agreement for Trans-Pacific Partnership) <sup>(6)</sup>										(Australia-Japan Economic Partnership Agreement) <sup>(7)</sup>	
Declaration of Origin 原産地宣言書										Regional Comprehensive Economic Partnership Agreement 地域包括経済連携協定	
1. Exporter's name, address (including country name), telephone number and e-mail address <sup>(8)</sup>										2. Authorization only in the case of approved exporters <sup>(9)</sup>	
3. Producer's name, address (including country name), telephone number and e-mail address <sup>(10)</sup>										3. Harmonized System tariff identification number (HS 6 digit of goods) <sup>(11)</sup>	
4. Description of goods <sup>(12)</sup>										4. Preference criteria (DPO, PPE, PFSO and Other origin accumulation, if applicable) <sup>(13)</sup>	
5. Invoice number(s) (in case the certification of origin covers a single shipment of a good and if the number is known.) <sup>(14)</sup>											
6. Description of the goods, harvest numbers and date of harvest <sup>(15)</sup>										10. Quantity and value FOB where PFSO is applied (quantity and value) <sup>(16)</sup>	
7. Blanket Period <sup>(17)</sup>											
8. Other (any other applicable origin criterion or other indication) <sup>(18)</sup>											
9. Certification <sup>(19)</sup>											
11. Remarks <sup>(20)</sup>											
12. Information on original Proof of Origin for the case of a back to back Declaration of Origin <sup>(21)</sup>											
13. The undersigned hereby certifies that the above details and statements are correct and that the goods specified in this Declaration of Origin meet all the relevant requirements of Chapter 3 (Rules of Origin) in the Regional Comprehensive Economic Partnership Agreement. These goods are exported from..... (exporting country) to..... (importing country) <sup>(22)</sup>											
Date of Declaration (年/月/日):											
Name of the certifying person (氏名):											
Name of the issuer of the certification (法人名):											
Address of the issuer of the certification (住所):											
Signature (印) (住所の欄に記入してください):											
The certifying person: <input type="checkbox"/> Approved exporter, <input type="checkbox"/> Exporter, <input type="checkbox"/> Producer, <input type="checkbox"/> Importer											

**ポイント**

自己証明制度の場合にご利用ください

## 6. EPAを利用する際の注意事項



関税 特恵さん  
(EPAガイド)

EPAを利用することで、大きなメリットがある一方で、ルールに従って運用していない場合には罰則などもあるので注意してください！

### 輸出者

- 国内法令\*1\*2による罰則
- 輸入国税関からの
  - ✓ 他の原産地証明の検認
  - ✓ 以後の審査の厳格化
- 輸入者からの損害賠償請求
- 消費者が持つ信用・ブランド力の毀損等が生じる可能性あり

### 輸入者

- 輸入国税関から
  - ✓ 免除されていた関税差額
  - ✓ 延滞税
  - ✓ 罰金
 を課される可能性あり

\*1 経済連携協定に基づく特定原産地証明書の発給等に関する法律 (第三者証明制度)

\*2 経済連携協定に基づく申告原産品に係る情報の提供等に関する法律 (自己証明制度)

違反行為の内容	該当条文	罰金額
虚偽の申請者	第36条	30万円以下
原産品でなかったことの通知義務違反	第37条	30万円以下

違反行為の内容	該当条文	罰金額
虚偽の記載又は記録をした特定原産品申告書を交付し、又は提供した者	第11条	50万円以下
虚偽の記載又は記録をした特定原産品誓約書を交付し、又は提供した者 (日オーストラリア協定のみ)	第11条	50万円以下

当局による調査の代表的なものとして、全ての協定で採用されている「事後確認（検認）」があります。事後確認では、輸入国当局が、EPAを適用した製品に対して、輸出者・生産者に対して原産性の根拠の確認を求めることができます。

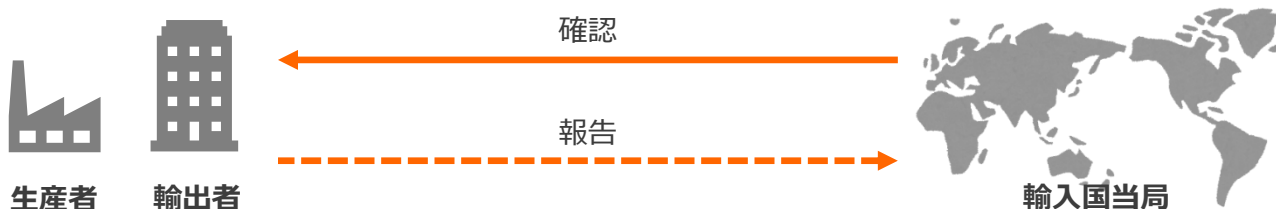
事後確認には、輸入国当局と事業者との間に日本の当局が介在する「間接検認」と、事業者自らが輸入国当局と直接やり取りをしなければならない「直接検認」があります。

いつ検認があっても期限内に適切に回答できるようにするために、EPAを利用するにあたっては、ルールに従って運用していることが確認できる根拠資料を事前に整えておく必要があります。

### 間接検認



### 直接検認



## EPA/FTA 制度全般に関するお問合せ

経済産業省委託事業



メール相談・対面相談

※回答：電話 or メール

HP: <https://epa-info.go.jp/>  
E-mail: [epa-desk@epa-info.go.jp](mailto:epa-desk@epa-info.go.jp)



電話相談

※回答：原則メール

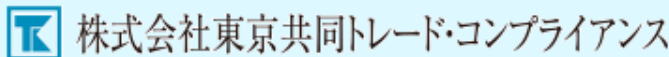
HP: <https://www.jetro.go.jp/themetop/export/>  
EPA相談窓口 TEL: 03-3582-4943

## 企業登録や発給システムについて



日本商工会議所 国際部 特定原産地証明担当 問合せ先：  
[https://www.jcci.or.jp/gensanchi/office\\_list.html](https://www.jcci.or.jp/gensanchi/office_list.html)  
E-mail: [tokuteico@jcci.or.jp](mailto:tokuteico@jcci.or.jp)  
TEL: 03-3283-7850

## 本マニュアルに関するお問合せ・EPA/FTA活用に関するご相談



〒100-0005 東京都千代田区丸の内三丁目1番1号 国際ビル

<https://jaftas.jp/>

当資料は、2023年2月1日時点において、株式会社東京共同トレード・コンプライアンス（以下、当社）が、信頼できるとされる情報に基づいて作成しておりますが、その正確性および完全性を保証するものではありません。当資料に記載しているウェブサイトのURLやHPの画像等、EPAの内容等については、当資料の発行後に変更がなされる可能性があります。また、当社は、当資料に掲載された情報を利用したことにより生じたいかなる損害についても、一切責任を負いません。当資料に含まれる方法は作成時点のものであり、関連法令の改正によって予告なく変更または廃止することがあります。当資料に関する著作権は情報提供元のクレジット記載があるものを除きすべて当社に属しますので、当社の事前の書面による同意を得ることなく資料の複製、転用、再配布等を行うことはできません。